

Консолидиран отчет за финансовото състояние

Активи	Пояснение	31 декември 2018 хил. лв.	31 декември 2017 хил. лв.
Нетекущи активи			
Репутация	10	1 520	1 520
Имоти, машини и съоръжения	11	6 093	225
Нематериални активи	12	17	-
Инвестиции, отчитани по метода на собствения капитал	8	25	-
Инвестиционни имоти	14	2 540	2 741
Дългосрочни финансови активи	15	84	84
Дългосрочни вземания от свързани лица	37	14 754	-
Отсрочени данъчни активи	16	258	56
Нетекущи активи		25 291	4 626
Текущи активи			
Материални запаси	17	115	95
Краткосрочни финансови активи по справедлива стойност	18.1	1 171	1 391
Краткосрочни финансови активи по амортизирана стойност	18.2	372	164
Търговски и други финансови вземания	19	3 347	2 892
Предплащания и други активи	20	115	6
Вземания от свързани лица	37	153	15 479
Пари и парични еквиваленти	21	4 703	3 409
Текущи активи		9 976	23 436
Общо активи		35 267	28 062

Съставил: 
/Зоя Тодорова/

Изпълнителен директор: 
/Андрей Василев/

Дата: 25.04.2019 г.

Заверил съгласно одиторски доклад от 30.04.2019 г.:

Грант Торнтон ООД, одиторско дружество № 032

Марий Апостолов, управител и регистриран одитор, отговорен за одита



Консолидиран отчет за финансовото състояние (продължение)

Собствен капитал и пасиви	Пояснение	31 декември 2018 хил. лв.	31 декември 2017 хил. лв.
Собствен капитал			
Акционерен капитал	22.1	53	53
Други резерви	22.2	24 434	22 504
Неразпределена печалба		3 923	2 062
<hr/>			
Собствен капитал, отнасящ се до собствениците на предприятието майка		28 410	24 619
Неконтролиращо участие		1 204	
Общо собствен капитал		29 614	24 619
<hr/>			
Пасиви			
Нетекущи пасиви			
Пенсионни и други задължения към персонала	23.2	45	20
Дългосрочни заеми	24	2 900	2 585
Задължения по финансов лизинг	13.1	34	49
Търговски и други задължения	25	6	8
Отсрочени данъчни пасиви	16	492	44
Нетекущи пасиви		3 477	2 706
<hr/>			
Текущи пасиви			
Пенсионни и други задължения към персонала	23.2	131	25
Краткосрочни заеми	24	161	115
Задължения по финансов лизинг	13.1	15	14
Търговски и други задължения	25	1 029	546
Краткосрочни задължения към свързани лица		820	5
Задължения за данъци върху дохода		20	32
Текущи пасиви		2 176	737
<hr/>			
Общо пасиви		5 653	3 443
<hr/>			
Общо собствен капитал и пасиви		35 267	28 062

Съставил: _____
/Зоя Тодорова/



Изпълнителен директор: _____
/Андрей Василев/

Дата: 25.04.2019 г.

Заверил съгласно одиторски доклад от 30.04.2019 г.:

Грант Торнтон ООД, одиторско дружество

Марий Апостолов, управител и регистриран одитор, отговорен за одита



Консолидиран отчет за печалбата или загубата и другия всеобхватен доход за годината, приключваща на 31 декември

	Пояснение	2018 хил. лв.	2017 хил. лв.
Приходи от продажби	26	4 361	2 871
Други приходи	27	134	-
Печалба от продажба на нетекущи активи		35	49
Разходи за материали	29	(538)	(25)
Разходи за външни услуги	30	(1 044)	(510)
Разходи за персонала	23.1	(1 503)	(580)
Амортизация и обезценка на нефинансови активи	11, 12	(427)	(228)
Себестойност на продадените стоки и други текущи активи		(93)	(105)
Промени в наличностите на готовата продукция и незавършеното производство		(234)	-
Други разходи	31	(242)	(83)
Печалба от оперативна дейност		449	1 389
Печалба от изгодна покупка при бизнес комбинация	6.2	3 912	-
Финансови приходи	32	581	903
Финансови разходи	32	(122)	(122)
Други финансови позиции	33	(2)	-
Печалба преди данъци		4 818	2 170
Разходи за данъци върху дохода	34	(93)	(180)
Печалба за годината		4 725	1 990
Друг всеобхватен доход			
Преоценки на задължения по планове с дефинирани доходи		-	1
Общо всеобхватен доход за годината		4 725	1 991
Печалба за годината, отнасяща се до:			
Неконтролиращо участие		(142)	-
Притежателите на собствен капитал на предприятието майка		4 867	1 991
Общ всеобхватен доход за годината, отнасящ се до:			
Неконтролиращо участие		(142)	-
Притежателите на собствен капитал на предприятието майка		4 867	1 991
Доход на акция		92.34 лв.	37.75 лв.

Съставил: 
 /Зоя Тодорова/


Изпълнителен директор: 
 /Андрей Василев/

Дата: 25.04.2019 г.

Заверил съгласно одиторски доклад от 30.04.2019 г.:

Грант Торнтон ООД, одиторско дружество

Марий Апостолов, управител и регистриран одитор, отговорен за одита



Консолидиран отчет за промените в собствения капитал за годината, приключваща на 31 декември

Всички суми са представени в хил. лв.	Акционерен капитал	Резерви	Неразпределена печалба	Общо собствен капитал на притежателите на собствен капитал на предприятието майка	Неконтролирано участие	ращо участие	Общо капитал
Салдо към 1 януари 2018 г.	53	22 504	2 062	24 619	-	-	24 619
Ефект от прилагане на МСФО 9 - пояснение 5	-	-	(1 076)	(1 076)	-	-	(1 076)
Салдо към 1 януари 2018 г. (преизчислено)	53	22 504	986	23 543	-	-	23 543
Неконтролиращо участие от бизнес комбинации	-	-	-	-	1 346	-	1 346
Сделки със собствениците	-	-	-	-	-	1 346	1 346
Печалба/ (Загуба) за годината	-	-	4 867	4 867	-	(142)	4 725
Общо всеобхватен доход за годината	-	-	4 867	4 867	-	(142)	4 725
Разпределение на печалба към резерви	-	1 930	(1 930)	-	-	-	-
Салдо към 31 декември 2018 г.	53	24 434	3 923	28 410	1 204	-	29 614

Съставил:

Зоя Тодорова/

Дата: 25.04.2019 г.

Изпълнителен директор:

/Андрей Василев/



Заверил съгласно одиторски доклад от 30.04.2019 г. София
Грант Торнтон ООД, одиторско дружество
Марий Апостолов, управител и регистриран одитор, отговорен за одита


Консолидиран отчет за промените в собствения капитал за годината, приключваща на 31 декември (продължение)

Всички суми са представени в хил. лв.

Акционерен капитал	Резерви	Неразпределена печалба	Общо собствен капитал на собствениците на предприятието майка	Общо капитал
--------------------	---------	------------------------	---	--------------


Салдо към 1 януари 2017 г.	53	20 541	2 034	22 628	22 628
Печалба за годината	-	-	1 990	1 990	1 990
Друг всеобхватен доход	-	1	-	1	1
Общо всеобхватен доход за годината	-	1	1 990	1 991	1 991
Разпределение на печалба към резерви	-	1 962	(1 962)	-	-
Салдо към 31 декември 2017 г.	53	22 504	2 062	24 619	24 619


Съставил:


Зоя Тодорова

Дата: 25.04.2019 г.

Изпълнителен директор:


/Андрей Василев/



Заверил съгласно одиторски доклад от 30.04.2019 г.
Грант Торнтон ООД, одиторско дружество
Марий Апостолов, управител и регистриран одитор; отговорен за одита



Консолидиран отчет за паричните потоци за годината, приключваща на 31 декември

Пояснение	2018 хил. лв.	2017 хил. лв.
Оперативна дейност		
Постъпления от клиенти	5 516	3 892
Плащания към доставчици	(2 705)	(1 252)
Плащания към персонал и осигурителни институции	(1 451)	(579)
Плащания за данъци върху дохода	(568)	(231)
Други постъпления/плащания от оперативна дейност	(570)	(495)
Нетен паричен поток от продължаващи дейности	222	1 335
Нетен паричен поток от оперативна дейност	222	1 335
Инвестиционна дейност		
Придобиване на имоти, машини и съоръжения	(1)	(114)
Постъпления от продажба на имоти, машини и съоръжения	1 189	1 069
Придобиване на дъщерни предприятия, нетно от парични средства	38	-
Постъпления от продажба на активи, класифицирани като държани за продажба	262	-
Придобиване на финансови активи		(3 943)
Предоставени заеми	(260)	(310)
Постъпления от предоставени заеми		140
Получени лихви		2
Други постъпления/плащания от инвестиционна дейност		(7)
Нетен паричен поток от инвестиционна дейност	1 228	(3 163)
Финансова дейност		
Получени заеми	400	-
Плащания по заеми	(466)	(110)
Плащания по финансов лизинг	(17)	(16)
Плащания на лихви	(71)	(57)
Други плащания от финансова дейност	(1)	
Нетен паричен поток от финансова дейност	(155)	(183)
Нетна промяна в пари и парични еквиваленти	1 295	(2 011)
Пари и парични еквиваленти в началото на годината	3 409	5 420
Ефект от очаквани кредитни загуби	(1)	
Пари и парични еквиваленти в края на годината	4 703	3 409
Пари и парични еквиваленти от продължаващи дейности	4 703	3 409

Съставил: _____
 /Зоя Тодорова/

Изпълнителен директор: _____
 /Андрей Василев/

Дата: 25.04.2019 г.

Заверил съгласно одиторски доклад от 30.04.2019 г.
 Грант Торнтон ООД, одиторско дружество
 Марий Апостолов, управител и регистриран одитор, отговорен за одита

